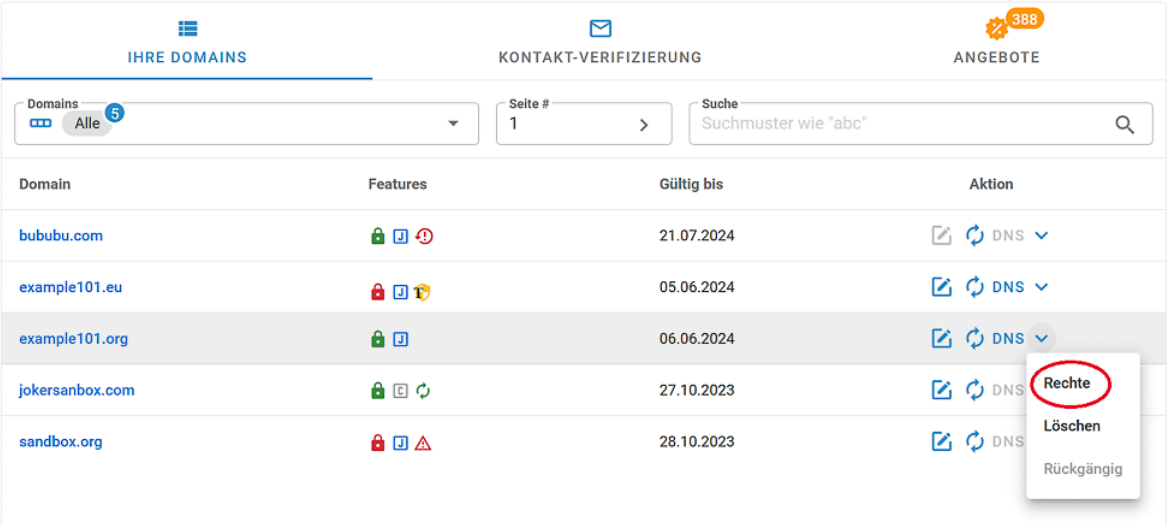


Rollen und Rechte






























Um anderen Personen den Zugang zur Verwaltung Ihrer Domain(s) bei Joker.com zu ermöglichen, können Sie sie einladen und ihnen bestimmte "Rollen" zuweisen, die ihre Zugriffsrechte festlegen. Bitte beachten Sie, dass diese Rollen nur für die Vergabe von Zugriffsrechten innerhalb von Joker.com gelten und keinen Einfluss auf die im Whois angezeigten Informationen für veröffentlichte Kontakte haben.

Eine Rolle für Ihre Domain Erteilen

So



The screenshot shows the 'IHRE DOMAINS' section of the Joker.com interface. It features a table with columns for 'Domain', 'Features', 'Gültig bis', and 'Aktion'. The 'example101.org' row is highlighted, and a dropdown menu is open for its 'Aktion' column, showing options: 'Rechte', 'Löschen', and 'Rückgängig'. The 'Rechte' option is circled in red.

Domain	Features	Gültig bis	Aktion
bububu.com	  	21.07.2024	  DNS 
example101.eu	  	05.06.2024	  DNS 
example101.org	 	06.06.2024	  DNS 
jokersandbox.com	  	27.10.2023	  DNS 
sandbox.org	  	28.10.2023	  DNS 

1. Wählen Sie neben dem Namen Ihrer Domain den Punkt "Berechtigungen" aus der Optionsliste.
2. Wählen Sie die Rolle aus, die Sie vergeben möchten, und geben Sie die E-Mail-Adresse des Eingeladenen an.
3. Ein spezieller Link wird an die von Ihnen angegebene E-Mail-Adresse gesendet.
4. Die Person, die Sie einladen, muss die Einladung annehmen, indem sie auf den Link in der E-Mail klickt. Wenn die Person noch kein Joker.com-Login hat, hat sie die Möglichkeit, sich zu registrieren, wenn sie auf den Link klickt.

Rollentypen und ihre Zugriffsebene

- **Admin:** Kann Domains ändern, einschließlich Whois-Daten, Nameserver, Nameserver-Einträge (wie IP-Adressen), URL und Mail-Weiterleitung. Allerdings kann diese Rolle eine zugewiesene Domain nicht übertragen oder löschen, da dies nur der Designated Agent (das Konto des Erstellers) tun kann.
- **DNS Admin:** Kann Nameserver, Nameserver-Einträge (z. B. IP-Adressen), URL und E-Mail-Weiterleitung ändern.
- **Billing:** Kann Domains erneuern und Ablaufbenachrichtigungen erhalten.
- **Nur Reseller - Zuweisung (Ersteller):** Hat die vollständige Kontrolle über die Domain. Diese Option ermöglicht es **unseren Resellern**, ihre Domains bequem zwischen **ihren eigenen Konten** zu verschieben.

Hinweis: Nur der Ersteller der Domain kann die Funktion "Automatische Verlängerung" einer Domain ändern oder die Domain übertragen.

Features für Reseller

Für Joker.com Reseller gibt es eine zusätzliche Option namens "Direkte Zuweisung". Damit können Sie einem anderen Joker.com-Konto sofort Rollen zuweisen, ohne eine Einladung zu versenden. Mit der "Direktzuweisung" können Sie auch schnell **Domains zwischen Ihren verschiedenen Joker.com Konten verschieben.**

Vergabe zusätzlicher Domain-Rechte: example101.org

Rolle	User ID	E-Mail-Adresse	Bezeichnung	
bitte wählen ▾	<input type="text"/>	<input type="text"/>	<input type="text"/>	<input type="button" value="hinzufügen"/>



Direktvergabe: Unmittelbare Übertragung von Domain oder Domainrechten an einen anderen Joker-Account (ohne Link-Bestätigung)

Legende:



Aktive Domain Rolle



Einladung für Domain Rolle verschickt, aber noch nicht akzeptiert. Klicken Sie auf das Symbol, um den versendeten Link und den erzeugten Einladungs-Key zu sehen. **Diesen Key kann der Empfänger auch über Joker.com mittels des "Transfer"-Menüs eingeben, und die Rechte-Übertragung dadurch aktivieren.**

Falls Sie die Methode "**Direktvergabe**" wählen, werden die gewünschten Rollen (Domainrechte) **unmittelbar** wirksam, d.h. es erfolgt **keine** Einladung an den Empfänger, sondern lediglich ein Hinweis. Der Empfänger muss hierbei **sowohl mit seiner aktuellen Joker.com-Emailadresse, als auch seiner Joker.com-User-ID** angegeben werden.

Die Joker.com-User-ID ist identisch z.B. mit der "Reseller-ID", und wird immer rechts oben hinter dem Login-Namen angezeigt ("ID:").

Verfügbare Rollen:

- **Admin:** Domain-Änderungen (kein Löschen, kein Transfer), Nameserver-Einträge
- **DNS-Admin:** Nameserver-Einträge, Nameserver-Änderungen
- **Billing:** Domain-Verlängerungen, Erhalt von Verlängerungs-Erinnerungen
- **Internal Transfer/Assignment:** Vollständige Übertragung an einen anderen Joker.com User (Interner Transfer). Hiermit übertragen Sie alle Rechte an der Domain an den Empfänger

Eine Beschreibung unseres Systems der **Rollen & Rechte** finden Sie in unseren [FAQ](#).

Revision #4

Created 2023-08-15 10:49:11 UTC by Admin

Updated 2025-04-08 11:50:26 UTC by Admin