

Domains zu Joker.com Transferieren

Gemäß den ICANN-Bestimmungen muss bei einem Transfer von Domains zwischen Registraren der "Gaining Registrar" (Joker.com) den Prozess einleiten. Dazu benötigt Joker.com die ausdrückliche Genehmigung des Inhabers des registrierten Domainnamens oder des administrativen Kontakts. Diese Berechtigung wird durch den Besitz der AUTH-ID erfüllt. Weitere Informationen zu den Transferrichtlinien finden Sie hier: <https://www.icann.org/resources/pages/transfer-policy-2016-06-01-en>

Die Transferrichtlinien und -regeln können von Registry zu Registry variieren. Weitere Informationen und Beispiele finden Sie auch in unserem Artikel [Spezifische ccTLDs: Transfers](#).

Vorbereitungen für den Transfer

- Erkundigen Sie sich bei Ihrem aktuellen/alten Registrar.
- Stellen Sie sicher, dass Ihre Domain "entsperrt" ist und für einen "Registrarwechsel" zugelassen ist.
- Beantragen Sie die AUTH-ID (auch bekannt als "epp-code") für die zu übertragende Domain.

Hinweis: In der Regel muss die Domain mindestens 60 Tage lang registriert sein, bevor ein Transfer möglich ist.

Transfer einleiten

1. Loggen Sie sich ein und klicken Sie auf "Transferieren":

Aktualisieren

Registrieren Verlängern **Transferieren** Bearbeiten

IHRE DOMAINS KONTAKT-VERIFIZIERUNG ANGBOTE 388

Domains Alle 6 Seite # 1 Suche Suchmuster wie "abc"

Domain	Features	Gültig bis	Aktion
--------	----------	------------	--------

2. Geben Sie den Domainnamen ein, den Sie übertragen möchten (ohne "www."), und klicken Sie auf "Domaintransfer".

Transfer zu Joker.com

Bitte geben Sie die Domain an, die Sie transferieren möchten.

Für den Transfer wird die **AUTH-ID** benötigt, die Sie beim aktuellen Registrar erhalten. Der Inhaber bzw. Registrant der Domain wird vom **aktuellen** Registrar um Zustimmung gebeten. Erfolgt diese, so kann der Transfer sofort bearbeitet werden. Bei einer ausbleibenden Antwort erfolgt die Bearbeitung - sofern keine Ablehnung erfolgt - nach 5 Tagen.

Es können nur Domains transferiert werden, die bei anderen Registraren registriert sind. Freie Domains können einfach per ["Domains bestellen"](#) registriert werden.

Domain:

Domaintransfer

oder

[Bulk-Transfer \(Transfer mehrerer Domains\)](#)

Hinweise:

- Es darf kein sog. "Registry Lock" auf der Domain liegen. Bitte stellen Sie ggf. beim derzeitigen Registrar sicher, dass die Domain nicht blockiert ist bzw. die Sperre aufgehoben wird
- Die zu transferierende Domain muss mindestens 60 Tage beim derzeitigen Registrar registriert gewesen sein (gilt für gTLDs)
- Die Domain darf nicht Gegenstand eines aktuellen "Dispute", also kein ICANN-UDRP-Verfahren anhängig sein
- Die Domain sollte noch mindestens 7 Tage reguläre Laufzeit aufweisen, damit der Transfer auch bei den Maximalfristen (max. 6 Tage Zustimmungs- bzw. Ablehnungsfrist) erfolgreich sein kann. Bei geringerer Laufzeit kann ein erfolgreicher Transfer nicht gewährleistet werden.
- Diese Prozedur wird Benachrichtigungen per Email an den Inhaber sowie den Admin-Kontakt dieser Domain veranlassen.

3. Geben Sie die AUTH-ID (epp-code) ein, die Sie von Ihrem derzeitigen Registrar erhalten haben, und klicken Sie auf "Weiter":

Transfer von beispieldomain.org

[Transfer: AUTH-ID](#) / [Whois: Kontaktdaten](#) / [Domaineigenschaften](#) / [Angaben prüfen](#) / [Zahlungsinformationen](#) / [Bestellübersicht](#)

Transfer zu Joker.com

Für den Transfer von Domains wird eine sog. 'AUTH-ID' (auch Domain-Passwort, AUTH-INFO oder AUTH-CODE genannt) benötigt, um einen Transfer durchzuführen.

Diese AUTH-ID ist der Nachweis der Besitzverhältnisse dieser Domain, und **muss von Ihnen bei Ihrem derzeitigen Registrar bzw. Provider erfragt werden.**

Falls die Ermittlung der AUTH-ID für Ihre Domain nicht möglich ist, geben Sie bitte 'none' ein. Dies bewirkt eine manuelle Bearbeitung - **bitte beachten Sie, dass dies den Transfer-Vorgang u.U. verzögern wird.**

Im Falle von **.eu Domains** kann die AUTH-ID auch **direkt bei der Registry angefragt werden.**

Ohne eine gültige AUTH-ID ist ein Transfer nicht möglich.

Auth-ID:

Optionale Zusatzprodukte:

Sie haben die Möglichkeit zu Ihrer Domain weitere Produkte hinzuzufügen.

Schutz persönlicher Daten: [Vorschau](#) ¹⁾

Beim Einsatz der Joker.com Privacy-Optionen werden statt Ihrer persönlichen Kontaktdaten stellvertretend Joker.com-Kontaktdaten an die Registrierungsstelle der jeweiligen Toplevel-Domain übertragen. Desweiteren werden diese Kontaktdaten bei nicht DSGVO-konformen Toplevel-Domains auch zur Anzeige im öffentlichen Domainregister (Whois) benutzt.

- Standard-Kontaktdaten
- Privacy basic (EUR 1.80)
- Privacy pro (EUR 3.01)

¹⁾ Dies bezieht sich auf Domaintypen, die nicht den Europäischen Datenschutzrichtlinien entsprechen (DSGVO)

[weiter >](#)

4. Fügen Sie die Kontakte hinzu:

Transfer von beispieldomain.org

[Transfer: AUTH-ID](#) / [Whois: Kontaktdaten](#) / [Domaineigenschaften](#) / [Angaben prüfen](#) / [Zahlungsinformationen](#) / [Bestellübersicht](#)

Kontaktdaten für .org Domains

Jeder Domain müssen Personen zugewiesen werden, die für diese verantwortlich sind. Hierzu ist es notwendig, entsprechende 'Kontakte' auszuwählen bzw. zu erzeugen.

Nach der Erzeugung eines Kontaktes wird sich das Programm wieder an dieser Stelle befinden. Es können dann weitere Kontakte zugewiesen, oder aber mittels "weiter >" der nächste Schritt aufgerufen werden. Bereits dem Joker.com-System bekannte Kontakte können mittels "suchen" gesucht und ausgewählt werden.

Der Inhaberkontakt ist obligatorisch, alle anderen können optional angegeben werden, bzw. sind standardmässig identisch zum Inhaberkontakt.

Inhaber

[Kontakt ändern](#)

[Kontakt auswählen](#)

[Handle eingeben](#)

Max Mustermann
Blumenstrasse 2
12345 Duesseldorf, DE
example@joker.com 

Admin Übernehmen von: Inhaber

Technical Übernehmen von: Inhaber Admin

Billing Übernehmen von: Inhaber Admin Technical

[← zurück](#)

[weiter >](#)

Sie können entweder neue Kontakte erstellen oder bereits bestehende verwenden. Siehe auch:

[Was sind Domain-Kontakte?](#)

Bitte beachten Sie: Aufgrund der GDPR-Bestimmungen und aus technischen Gründen können wir Ihre bestehenden Domain-Kontaktdaten nicht automatisch übertragen.

5. Wählen Sie Ihren Nameservice:

Transfer von beispieldomain.org

Transfer: AUTH-ID / Whois: Kontaktdaten / **Domaineigenschaften** / Angaben prüfen / Zahlungsinformationen / Bestellübersicht

Domaineigenschaften

Hier haben Sie die Möglichkeit, verschiedene zusätzliche Eigenschaften Ihrer Domain(s) festzulegen.

Nameservice:

Um die Domain nutzen zu können, werden Informationen über die Nameserver benötigt, welche für die Domain zuständig sein sollen. Falls der kostenlose Joker.com Nameservice genutzt werden soll, sind an dieser Stelle keine weiteren Angaben erforderlich.

Joker.com Nameservice [kostenlos]

Bestehende Nameservereinträge (Zone) übernehmen - Joker.com wird, falls möglich, die aktuellen Einträge der derzeit aktiven Nameserver übernehmen.

Hinweise:

- dies ist bei DNSSEC-Domains i.d.R. nicht möglich
- Sie haben in jedem Fall die Möglichkeit, im nachfolgenden Schritt Ihre DNS-Einträge zu ändern oder neue hinzuzufügen

oder

Eigener Nameservice - nutzen Sie die **aktuellen externen Nameserver**, oder geben Sie Ihre eigenen, neuen an.

Sonstiges:

Automatische Verlängerung: Falls Sie für Ihre neu registrierten Domains eine automatische Verlängerung wünschen, markieren Sie bitte entsprechend die Option. Ihre Domains werden dann 7 Tage vor Ablauf automatisch verlängert. [Weitere Details.](#)

Whois Opt-In

Im Normalfall werden Ihre persönlichen Daten **nicht** im Domainverzeichnis (Whois) veröffentlicht. Falls Sie jedoch eine Veröffentlichung wünschen, können Sie dies hier aktivieren. Bitte beachten Sie, dass derzeit noch nicht alle Domain-Registrierungsstellen diese optionale Veröffentlichung unterstützen, daher können wir eine Funktion außerhalb von Joker.com nicht garantieren.

« zurück

weiter »

Tipp: Wenn Sie derzeit den Nameservice des ursprünglichen Registrars verwenden, wählen Sie am besten unser Äquivalent, den kostenlosen Nameservice Joker.com. Unser System wird versuchen, Ihre aktuellen Nameservereinträge zu lesen und zu akzeptieren. Sie können diese hinzufügen und bestätigen, bevor Sie mit dem Transfer beginnen: Klicken Sie auf "DNS-Einträge bearbeiten" auf der nächsten Seite.

Sie können auch unsere **kostenlose [DNSSEC-Option](#)** für sichere Namensdienste verwenden.

6. Fügen Sie den Datenschutzdienst hinzu, falls gewünscht:

Transfer von beispieldomain.org

Transfer: AUTH-ID / Whois: Kontaktdaten / Domaineigenschaften / [Angaben prüfen](#) / Zahlungsinformationen / Bestellübersicht

Domainangaben überprüfen

Whois: Kontaktdaten für .org Domains [↗](#)

Die untenstehenden Kontaktdaten werden für die Registrierung Ihrer Domain(s) genutzt.

Sie haben keine Privacy-Option gewählt.

Die Vorschau zeigt, in welcher Form Ihre Kontaktdaten im Domainregister (Whois) veröffentlicht werden bei Domaintypen, die nicht den europäischen Datenschutzrichtlinien entsprechen. Hinweise zu diesen Domaintypen finden Sie unter den [Registrierungsbedingungen](#).

Falls Sie die Privacy-Option ändern möchten, können Sie dies hier erledigen.

[Ohne Privacy](#) [Privacy Basic](#) [Privacy Pro](#) [Diese Option für alle .org-Domains Ihrer Bestellung übernehmen](#)

Diese Angaben beziehen sich auf Domaintypen, die nicht den europäischen Datenschutzrichtlinien entsprechen.

Inhaber, Admin, Technical, Billing

Max Mustermann
c/o IDPS International Domain Privacy Services GmbH
Hansaallee 191
40549 Düsseldorf, DE
-abcdefg123456789-@proxy-privacy.com
☎ +49.21186767448
📠 +49.211867676448

Automatische Verlängerung

Automatische Verlängerung: [Ein]

Nameserver

Joker.com Nameservice

[← zurück](#)

[weiter →](#)

Weitere Informationen über unseren Datenschutzservice: [Privacy Service](#).

7. Geben Sie Ihre Zahlungsdaten ein und klicken Sie auf "Weiter":

Transfer von beispieldomain.org

Transfer: AUTH-ID / Whois: Kontaktdaten / Domäneigenschaften / Angaben prüfen / [Zahlungsinformationen](#) / Bestellübersicht

Zahlungsdaten

Ihre Auswahl	Laufzeit	Preis in USD ¹⁾	in EUR ¹⁾	in GBP ¹⁾
beispieldomain.org	1 Jahr	20,42 USD	18,68 EUR	16,02 GBP
Gesamt:		20,42 USD	18,68 EUR	16,02 GBP
enthält 21% MwSt.:		3,54 USD	3,24 EUR	2,78 GBP

Gutschein-Code:

[einlösen](#)

Rechnungsempfänger

Name John Doe
Firma/Organisation Doe LLC
Adresse Street 45
PLZ/Ort 12345 City
Bundesland
Land BE
E-Mail johndoe@mail.com
Umsatzsteuer-ID

Zahlungsmittel:

Kreditkarte

PayPal

Apple Pay

Klarna

Guthaben

Kreditkarte

VISA

Karteninhaber

John Doe

Kartennummer

1235789456892547

Karte gültig bis

03

2026

Haben Sie einmal daran gedacht, **Wiederverkäufer** bei Joker.com zu werden?

Als Wiederverkäufer profitieren Sie von Rabatten bis zu 40%! Sie können nach wie vor das Web-Interface zum Bestellen nutzen, aber ohne die Notwendigkeit einer Kreditkarte. Zusätzlich erhalten Sie Zugriff auf ein PGP-gesichertes Email-Interface, mit dem Sie z.B. bequem Mehrfach-Bestellungen durchführen können. Einzelheiten sind [hier](#) zu finden.

[← zurück](#)

[weiter →](#)

Bearbeitung des Transfers

Sobald wir die AUTH-ID und andere erforderliche Informationen erhalten haben, werden wir Ihnen den Transfer in Rechnung stellen. Wenn der Versuch erfolgreich ist, leiten wir die Transferanfrage

an die Registry weiter. Die Registry benachrichtigt dann Ihren bisherigen (alten) Registrar.

Ihr derzeitiger (ursprünglicher) Registrar hat möglicherweise seine eigenen Verifizierungsverfahren. Es kann sein, dass sie Sie, den Inhaber und/oder den Admin-Kontakt bitten, den Transfer per E-Mail oder auf anderem Wege zu bestätigen. Seien Sie aufmerksam bei E-Mails von Ihrem alten Registrar, denn einige können verwirrend sein oder als Spam erscheinen. Es ist wichtig, auf diese E-Mails angemessen zu reagieren, da sonst der Transfer abgelehnt werden könnte.

Beenden des Transfers

Nach maximal 5 Tagen erhalten wir von der Registry eine Benachrichtigung über den Erfolg oder Misserfolg des Transfers. Wir werden Sie unverzüglich informieren, sobald wir diese Benachrichtigung erhalten haben. Wenn der Transfer erfolgreich war, können Sie die Domain sofort nutzen.

Bitte beachten Sie jedoch, dass nach einem erfolgreichen Transfer die Domain für **60 Tage gesperrt wird**, um einen weiteren Transfer zu verhindern. Dies ist Teil der Transferrichtlinien.

Sollten Sie während des Transfers auf Probleme stoßen, kontaktieren Sie uns bitte. Wählen Sie das Thema 'Transfer - Übertragung der Domain zu Joker.com', oder schreiben Sie uns eine E-Mail an transfer@joker.com

Domain-Transferkosten

Wenn Sie eine Domain von einem anderen Registrar zu Joker.com übertragen, wird die Domain um ein weiteres Jahr verlängert. **Die Verlängerung um ein Jahr wird Ihnen nur bei erfolgreichem Transfer in Rechnung gestellt**, es fallen keine zusätzlichen Transferkosten an.

Bei den meisten gTLDs (generischen Top-Level-Domains) wird dieses zusätzliche Jahr der Registrierung zu Ihrer aktuellen Domainlaufzeit hinzugefügt. Das bedeutet, dass Sie keine Restlaufzeit Ihrer derzeitigen Registrierung verlieren. Es gibt jedoch **Ausnahmen**, die im Folgenden erläutert werden.

Hier ist ein Beispiel:

Angenommen, Ihre Domain hat noch 7 Monate Restlaufzeit, wenn Sie sie zu uns transferieren. Wenn der Transfer erfolgreich ist, läuft Ihre Domain in 1 Jahr + 7 Monate, also 19 Monate, ab.

Bitte beachten Sie, dass die Gebühr für den Transfer nicht zurückerstattet wird, wenn der Transfer aus einem Grund scheitert, der nicht von Joker.com verursacht wurde.

Ausnahmen:


























Wenn Sie Ihre **.eu-, .de- oder .nl-Domain** zu Joker.com übertragen, verlängert sich der Registrierungszeitraum automatisch auf 12 Monate ab dem Datum des Transfers. Nach der Übertragung verlängert sich das Verfallsdatum Ihrer Domain um ein Jahr ab dem Datum des Abschlusses des Transfers, nicht ab dem aktuellen Verfallsdatum. Mit anderen Worten: Wenn Ihre Domain vor dem Transfer noch 3 Monate gültig ist, ist sie nach dem Transfer noch 1 Jahr gültig, nicht 1 Jahr und 3 Monate.

Für **.at-Domains** gibt es bei der Registrierungsstelle kein spezifisches "Ablaufdatum", und eine ausdrückliche Verlängerung nach dem Transfer ist nicht möglich. Stattdessen wird die Registrierung von .at-Domains um ein weiteres Jahr ab dem Erstellungsdatum verlängert.

Übersicht Laufender Transfers

Unter „Mein Joker“ -> „Transferanträge“ finden Sie immer eine Liste aller Ihrer aktuellen Transfers an Joker.com und auch von Joker.com weg. Dort können Sie auch einen Transfer abbrechen oder die E-Mail zur Transfer-Autorisierung erneut senden.

Laufende Transferanträge

Domain	 Erstellt  Geändert	 Inhaber  Admin	Status	Aktionen
  [redacted].up.com	 26.01.2026 10:38:05  26.01.2026 10:38:13	 n/a  n/a	Transfer von Registry empfangen, warte auf Abschluss	 
  [redacted].ld.com	 26.01.2026 11:18:06  26.01.2026 11:18:15	 n/a  n/a	Transfer von Registry empfangen, warte auf Abschluss	 
 [redacted].online	 26.01.2026 12:07:23	 n/a	Transfer von Registry empfangen, warte auf Abschluss	 

Häufige Gründe für fehlgeschlagene Transfers

Wenn Sie die Meldung erhalten: "Der aktuelle Status von '<Domainname>' erlaubt diesen Vorgang (Transfer) nicht", bedeutet dies, dass der Versuch, die Domain zu Joker.com zu übertragen, fehlgeschlagen ist. Nach den ICANN-Richtlinien gibt es mehrere Gründe, warum ein Transferantrag fehlschlagen kann:

- Die Domain ist seit ihrer ersten Registrierung weniger als **60 Tage** alt.
- Es gibt einen anhängigen **Domainstreit**, z. B. UDRP oder WIPO.
- Der derzeitige Inhaber/Halter der Domain hat den Transfer abgelehnt.
- Es gab ein Problem mit Ihrer Zahlung. Bitte überprüfen Sie die Quittung, die Sie von Joker.com erhalten haben.
- Sie haben bereits die letzte Mitteilung über die Verlängerung der Domain von Ihrem jetzigen/alten Registrar erhalten, und Sie haben sie nicht verlängert. Um dieses Problem zu vermeiden, sollten Sie die Domain rechtzeitig transferieren. Durch den Transfer zu

Joker.com geht die Registrierungsdauer nicht verloren. Liegt das Verfallsdatum der Domain jedoch zu nahe, kann der Transfer abgelehnt werden.

Außerdem ist es möglich, dass die Domain bei Ihrem bisherigen Registrar **noch gesperrt ist**. In solchen Fällen müssen Sie die Domain bei Ihrem derzeitigen Registrar freischalten, bevor Sie den Transfer einleiten.

Transfers von Abgelaufenen Domains

Wenn der Transfer Ihrer Domain vor dem Ablaufdatum eingeleitet wurde, können Sie den Transfer noch abschließen. Die meisten Registrare lassen den Transfer auch dann zu, wenn die Domain abgelaufen ist, bevor der Transfer abgeschlossen wird.

Es ist jedoch zu beachten, dass einige Registrare Transfers nach Ablauf der Domain manuell verweigern. In diesem Fall ist es ratsam, sich mit Ihrem bisherigen Registrar in Verbindung zu setzen und nachzufragen, ob der Transfer noch möglich ist, da er vor dem Ablauf der Domain eingeleitet wurde.

Im Zweifelsfall empfiehlt es sich, **die Domain zu verlängern, bevor Sie den Transfer einleiten**. Unser Support-Team transfer@joker.com steht Ihnen jederzeit gerne zur Verfügung. Bitte beachten Sie, dass ein Domaintransfer nicht sofort nach der Übermittlung eines Transferauftrags an uns beginnt. Der Transfer beginnt, sobald er genehmigt wurde. In diesem Fall erhalten Sie von uns eine E-Mail mit dem Titel "Transfer Initiated".

Revision #7

Created 2023-08-22 07:57:30 UTC by Admin

Updated 2026-01-29 15:44:26 UTC by Administrator