


































# Domains von Joker.com Weg Transferieren

Um eine Domain von Joker.com zu einem anderen Registrar zu übertragen, gehen Sie folgendermaßen vor:

1. Gehen Sie zu Ihrem Dashboard und klicken Sie auf "Ändern" neben Ihrem Domainnamen:

beispieldomain.org	 	2024-08-17	  DNS 
beispiel.eu	 	2024-08-17	  DNS 
example101.eu	  	2024-06-05	  DNS 
example101.org	 	2024-06-06	  DNS 
jokersandbox.com	  	2026-10-27	  DNS 
sandbox.org	  	2023-10-28	  DNS 

2. Klicken Sie auf "Domainschutz entfernen", um ihn zu deaktivieren:

### Domaininfos

**Domainschutz:**

✓ Die Domain ist gesichert ?

**Domain Authorization ID (Auth-ID)**

**Domainoptionen:**

Reduzierter Whois:

✗ Deaktiviert.  
Falls aktiviert, werden nur reduzierte Whoisangaben publiziert.

Domainschutz entfernen

AUTH-ID abrufen

Jetzt aktivieren

3. Klicken Sie auf "AUTH-ID abrufen":

### Domaininfos

**Domainschutz:**

✗ Die Domain ist momentan nicht gesichert vor unautorisierten Veränderungen!  
Die Domain-Sicherung ("Lock") ist kostenlos. Der Domain-Schutz kann jederzeit ein- und ausgeschaltet werden. Näheres können Sie [hier](#) nachlesen.

**Domain Authorization ID (Auth-ID)**

**Domainoptionen:**

Reduzierter Whois:

✗ Deaktiviert.  
Falls aktiviert, werden nur reduzierte Whoisangaben publiziert.

Domainschutz aktivieren

AUTH-ID abrufen

Jetzt aktivieren

4. Leiten Sie den Transfer bei dem neuen Registrar ein.

Der Transferprozess kann je nach gewähltem Registrar unterschiedlich ablaufen.

### Bitte beachten Sie:

- Wenn ein Transferantrag eingeleitet wurde, wird eine Bestätigungs-E-Mail an den Domaininhaber gesendet.
- Wenn Sie dem Transfer nicht innerhalb von 5 Tagen ausdrücklich widersprechen, wird er genehmigt.
- Um den Transfer zu bestätigen oder abzulehnen, antworten Sie auf das Formular zur Autorisierung in der Bestätigungs-E-Mail.
- Wenn sowohl der Domaininhaber als auch der Admin-Kontakt mit dem Transfer einverstanden sind, wird dieser sofort abgeschlossen.

**Wichtig:** Wenn die Domain ungeschützt ("unlocked") ist, wird jede eingehende Transferanfrage bestätigt, wenn Sie nicht ausdrücklich widersprechen. Es wird daher dringend empfohlen, Ihre Domains immer geschützt zu halten.

## Ich kann die AUTH-ID nicht anfordern oder die Domain nicht entsperren. Warum?

---

Der häufigste Grund für dieses Problem ist ein Mangel an Rechten. Es ist wahrscheinlich, dass Ihr Konto nur eine Admin-Rolle für die Domain hat, die es Ihnen nicht erlaubt, die Domain zu übertragen. Sie können dies in der Domainverwaltung überprüfen:

Hier sehen Sie alle Angaben zur Domain **beispiel.eu** in der Übersicht. Sie können im Rahmen der Zugriffsrechte Ihres Login-Accounts alle Aspekte dieser Domain verändern, sie verlängern, Kontakte ändern, Inhaber-Änderungen durchführen oder Nameserver wechseln.

Diese Domain kann **nur von Ihnen** verändert werden.

## Domaindaten

**Domain:** **beispiel.eu** ⓘ  
**Registrar:** CSL Computer Service Langenbach GmbH  
d/b/a joker.com  
**Domain Status:** production

## Domaininfos

### Domainschutz:

✗ Die Domain ist momentan nicht gesichert vor unautorisierten Veränderungen!

Die Domain-Sicherung ("Lock") ist kostenlos. Der Domain-Schutz kann jederzeit ein- und ausgeschaltet werden. Näheres können Sie [hier](#) nachlesen.

[Domainschutz aktivieren](#)

### Domain Authorization ID (Auth-ID)

[AUTH-ID abrufen](#)

### Domainoptionen:

Reduzierter Whois:

✗ Deaktiviert.

Falls aktiviert, werden nur reduzierte Whoisangaben publiziert.

[Jetzt aktivieren](#)

Wenn dies der Fall ist, wenden Sie sich bitte an den Domaininhaber (Ersteller), um den Transfer zu koordinieren. Weitere Informationen über Rollen finden Sie [hier](#).

Ein weiterer möglicher Grund dafür, dass die Domain **nicht freigeschaltet werden kann**, ist, dass sie derzeit **suspendiert ist**:

## Domaininfos

### Domainschutz:

*Ihre Domain ist z.Z. gesperrt, und nicht vollständig benutzbar.*

Falls das Problem bestehen bleibt, kontaktieren Sie bitte den [Joker.com Support](#).

### Domain Authorization ID (Auth-ID)

[AUTH-ID abrufen](#)

### Domainoptionen:

Es gibt mehrere häufige Gründe für die Sperrung einer Domain:

- Die Domain ist abgelaufen
- Die Domain ist im Streitfall
- Die Domain ist jünger als **60 Tage** und kann noch nicht transferiert werden
- Die Domain befindet sich in einer **60-tägigen Sperrfrist** nach dem letzten Transfer und kann noch nicht transferiert werden.
- Die Domain befindet sich nach dem letzten COR (Change of Registrant)-Verfahren in einer **60-tägigen Sperrfrist** und kann noch nicht übertragen werden.

Sollten Sie während des Transfers auf Probleme stoßen, zögern Sie bitte nicht, uns unter [transfer@joker.com](mailto:transfer@joker.com) zu kontaktieren.

---

Revision #5

Created 22 August 2023 07:57:30 by Admin

Updated 1 September 2023 07:00:30 by Admin