

# Neu bei Joker.com

[Weitere Neuigkeiten für Reseller](#)

- [Virtuelle Zonen](#)
- [DNS-Editor von Joker.com: URL-Weiterleitungsmethode](#)

# Virtuelle Zonen

Wir freuen uns, Ihnen **Virtuelle Zonen** vorstellen zu dürfen – eine neue Funktion, die Ihnen mehr Flexibilität und Kontrolle über Ihre Domainverwaltung bietet!

Domains, die derzeit nicht den Nameservice von Joker.com nutzen, können nun DNS-Zonen direkt über Ihr Dashboard erstellen oder bearbeiten.


## Was bedeutet das für Sie?

- **Konfigurieren Sie DNS-Einträge** vor dem Wechsel der Nameserver – so gewährleisten Sie einen nahtlosen Übergang **ohne Unterbrechung des Dienstes**.
- Bereiten Sie Ihre DNS-Einrichtung vor, **noch während der Transfer** zu Joker.com aussteht, damit Ihre Domain sofort nach Abschluss des Transfers einsatzbereit ist.
- Wechseln Sie sofort zu den Nameservern von Joker.com, sobald Ihre Zone konfiguriert ist – **ohne Ausfallzeiten** und ohne Aufwand.


Mit dieser Funktion ist es einfacher denn je, Ihre DNS reibungslos und sicher zu Joker.com zu migrieren.

## Virtuelle Zone bei Joker.com erstellen


Klicken Sie in Ihrem Dashboard neben dem Domainnamen auf „DNS“. Wenn die Domain nicht den Nameservice von Joker.com verwendet, ist die Schaltfläche weiß:



Der DNS-Editor zeigt den Modus „Virtual Zone“ mit einer zusätzlichen Kopfzeile an:



Fügen Sie Ihre Einträge hinzu und klicken Sie auf „Änderungen speichern“:



Die Zone ist nun vorbereitet und wird sofort aktiv, sobald Sie zu den Nameservern von Joker.com wechseln.

Wenn Sie die Zone vor dem Transfer vorbereitet haben, bleibt sie auch dann bearbeitbar, wenn der Transfer bereits läuft.

Bitte beachten: Virtuelle Zonen für Domains mit aktivem DNSSEC werden **nicht unterstützt**. Bitte deaktivieren Sie DNSSEC temporär, falls Sie virtuelle Zonen einrichten möchten.

**Reseller:** [HIER](#) erfahren Sie, wie Sie bei Rpanel.io virtuelle Zonen erstellen können.

# DNS-Editor von Joker.com: URL-Weiterleitungsmethode

Wir möchten eine Erweiterung des **Joker.com DNS Editors** vorstellen: Ab sofort können Sie **die Redirect-Methode für URL-Weiterleitungen direkt beim Einrichten auswählen**.

## Was ist neu?

Als Standard ist Ihre Weiterleitung auf „**HTTP/1.1 301 Moved Permanently**“ eingestellt. Wenn Sie eine andere Art der Weiterleitung möchten, können Sie diese im DNS-Editor unter „**Art der Weiterleitung**“ ändern.

Bei der Einrichtung einer URL-Weiterleitung können Sie nun genau festlegen, welcher Redirect-Methode verwendet werden soll – zum Beispiel **301, 302, 303, 307 oder 308**. Damit erhalten Sie Kontrolle darüber, wie Browser, Clients und Suchmaschinen Ihre Weiterleitungen interpretieren.

Sie können in den Optionen auch „**TLS**“ aktivieren. Dadurch kann Ihre Weiterleitung sicher über **HTTPS** aufgerufen werden. Bei der ersten Verwendung **wird automatisch ein SSL-Zertifikat generiert** – dies kann beim ersten Zugriff einige Sekunden dauern.

## Warum ist das wichtig?

- **Bessere SEO-Kontrolle** durch korrekte dauerhafte oder temporäre Redirects
- **Vorhersehbares Verhalten** für Webanwendungen und APIs (methodenerhaltende Optionen)
- **Mehr Flexibilität** für Seitenumzüge, A/B-Tests oder Formular-Workflows


## Schnellvergleich der Redirect-Methoden

Code	Permanent?	Methode erhalten?	Hinweise
<b>301</b>	Ja	Nicht strikt – Browser ändern häufig POST→GET	Ideal für permanente Umleitungen, SEO-freundlich
<b>302</b>	Nein	Nicht strikt – oft POST→GET	Klassischer temporärer Redirect
<b>303</b>	Nein	<b>Erzwingt GET</b>	Perfekt für Weiterleitung nach Formularendungen
<b>307</b>	Nein	<b>Ja</b>	Moderner temporärer Redirect; Methode + Body bleiben erhalten

Code	Permanent?	Methode erhalten?	Hinweise
308	Ja	Ja	Moderner permanenter Redirect; Methode + Body bleiben erhalten


## Wo finde ich die neue Option?

Öffnen Sie den **DNS-Konfigurator** für Ihre Domain → erstellen Sie die **URL-Weiterleitung** → klicken Sie auf „**Optionen**“ → wählen Sie die gewünschte Art der Weiterleitung aus:



## Joker.com: Registry-Wartungen Vorschau

Joker.com hat eine neue Dashboard-Funktion eingeführt, die alle geplanten Registry-Wartungen mit einem Ausblick von zwei Wochen anzeigt. Während dieser Zeiträume werden potenziell betroffene Domains direkt in den Domainlisten markiert.



Diese Erweiterung hilft Kunden, mögliche Serviceunterbrechungen bestimmter TLDs frühzeitig zu erkennen und z. B. dringende Verlängerungen rechtzeitig durchzuführen.